



النشرة الإحصائية للتعليم شهر مايو ٢٠١٧م

Education statistical Bulletin
May 2016 - 2017







إدارة السياسات والأبحاث التربوية
قسم الإحصاء

النشرة الإحصائية للتعليم
لشهر مايو
للعام الدراسي ٢٠١٦ - ٢٠١٧ م

Education statistical Bulletin
May 2016 - 2017

المقدمة

يسر إدارة السياسات والأبحاث التربوية أن تقدم نشرة شهر مايو لعام 2017 م والتي تشكل مادة مرجعية ، وتعد مرتكزاً لاستقراء الواقع التربوي ودعم متخذي القرار والمخططين والباحثين في المجال .

تقوم الإدارة بالإستعانة بالمعلومات الإحصائية لتحويلها إلى مؤشرات قابلة للتحليل ، تتيح الفرص لاستكشاف مواطن القوة والضعف ومن ثم إصدار الأحكام واتخاذ القرارات لتطوير النظام التعليمي.

Number Table	Contents	المحتويات	رقم الجدول
1	Students' distribution in independents schools By gender and nationality	1. توزيع طلبة المدارس المستقلة بحسب الجنس والجنسية	
2	Students' distribution in Private schools By gender and nationality	2. توزيع طلبة المدارس الخاصة بحسب الجنس والجنسية	
3	Total of Students by gender & Edu. type Distribution	3. توزيع الطلبة الكلي بحسب الجنس ونوع التعليم	
4	Distribution of Students in Specialized Schools	4. توزيع طلبة المدارس التخصصية	
5	No. of Schools by Stage & Edu. type	5. توزيع المدارس بحسب نوع التعليم والمرحلة	
6	Distribution of Schools' Administrative Staff	6. توزيع الهيئة الإدارية في المدارس المستقلة	
7	Distribution of Schools' Teaching Staff	7. توزيع الهيئة التدريسية في المدارس المستقلة	
8	Distribution of teachers who received training during service in the center for training and professional development	8. توزيع المعلمين الذين تلقوا التدريب أثناء الخدمة في مركز التدريب والتطوير المهني	
9	Distribution of number and percentage of students in public and private education	9. توزيع العدد والنسبة المئوية للطلبة في التعليم الحكومي والخاص	
10	Distribution of the number and percentage of enrolled students in public and Specialized Secondary education	10. توزيع العدد والنسبة المئوية للطلبة الملتحقين في التعليم الثانوي الحكومي والتخصصي	
11	Percentage of enrolled students to the teachers in Independent schools	11. نسبة الطلبة الملتحقين في المدارس المستقلة إلى المعلمين	

المؤشرات

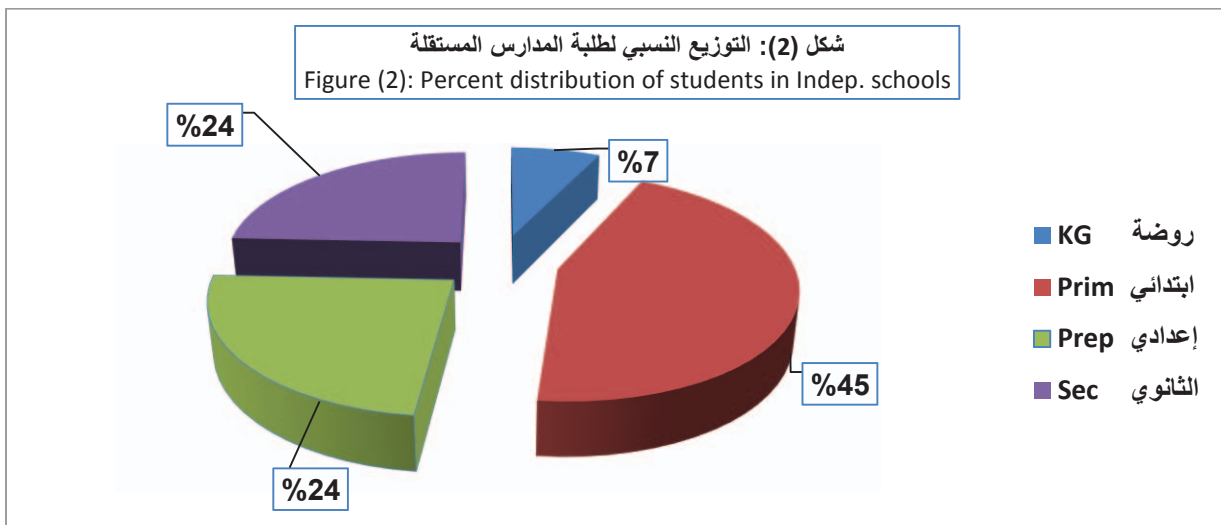
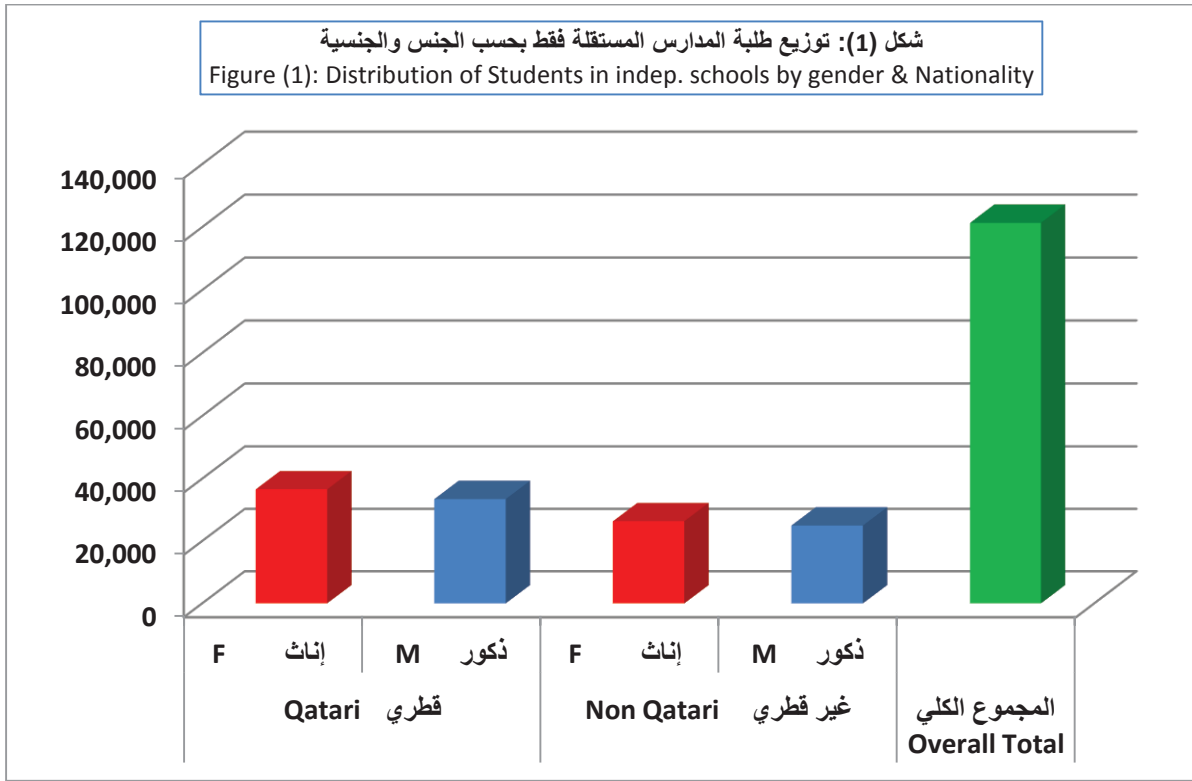
P	Indicators		ص
4	Students' number in Public Edu. By gender and nationality	عدد الطلبة في مراحل النظام التعليمي الحكومي حسب الجنس والجنسية	5
5	Students' number in Private Edu. By gender and nationality	عدد الطلبة في مراحل النظام التعليمي الخاص حسب الجنس والجنسية	7
6	Total number of Students by gender & Edu. type	عدد الطلبة الاجمالي في التعليم الحكومي والخاص	9
7	Number of Students in Specialized Schools	عدد الطلبة في المدارس التخصصية بحسب الجنس والجنسية	10
8	Number of Schools by Stage & Edu. type	عدد المدارس بحسب نوع التعليم والمرحلة	11
8	Number of Schools' Administrative Staff	عدد الهيئة الإدارية في المدارس المستقلة حسب الجنس والجنسية	11
9	Number of Schools' Teaching Staff	عدد الهيئة التدريسية في المدارس المستقلة حسب الجنس والجنسية	12
9	Number of teachers who received training the center for training and professional development	نسب المعلمين الذين تلقوا تدريب أثناء الخدمة في مركز التدريب والتطوير المهني	13
10	The number and percentage of students in public and private education	العدد والنسبة المئوية للطلبة المسجلين في التعليم الحكومي والخاص	14
11	The number and percentage of enrolled students in public and Specialized Secondary education	العدد والنسبة المئوية للطلبة الملحقين في التعليم الثانوي الحكومي والتخصصي	15
11	Percentage of enrolled students to the teachers in Independent schools	نسبة الطلبة الملحقين في المدارس المستقلة إلى المعلمين	15

جدول (1): توزيع الطلبة بحسب الجنس والجنسية في التعليم الحكومي

Table (1): Students' distribution in Public Edu. by gender and nationality

المجموع الكلي Overall Total	غير قطري Non Qatari		قطري Qatari		المرحلة Stage	نوع التعليم Edu. Type
	إناث F	ذكور M	إناث F	ذكور M		
8698	543	500	4058	3597	روضة KG	مستقلة Independent
52450	12653	12138	14705	12954	ابتدائي Prim	
26575	6214	5747	7739	6875	إعدادي Prep	
24627	5655	5631	7192	6149	ثانوي Sec	
112350	25065	24016	33694	29575	مجموع Total	
1148	49	605	4	490	* المدارس التخصصية Specialized Schools	
1453	442	94	630	287	ابتدائي Prim	تعليم كبار Adult Edu.
2213	262	134	684	1133	إعدادي Prep	
4709	479	529	1464	2237	ثانوي Sec	
8375	1183	757	2778	3657	مجموع Total	
354	71	94	108	81	معهد النور Noor Inst.	
122227	26368	25472	36584	33803	المجموع الكلي Overall Total	

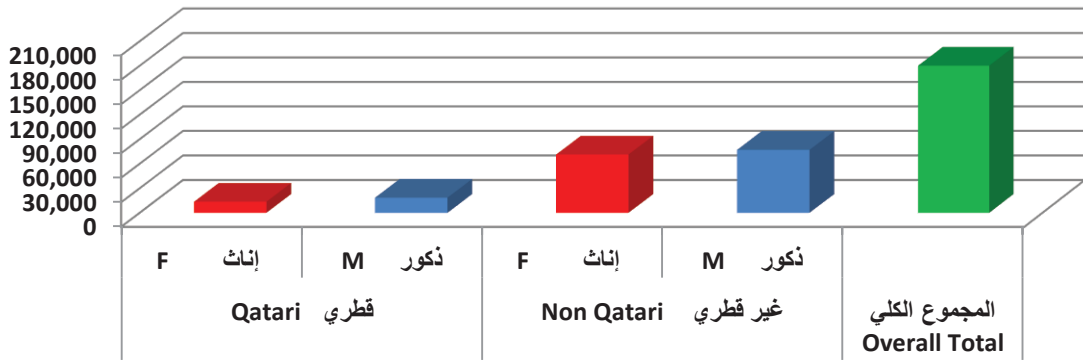
* التفاصيل في جدول (4).



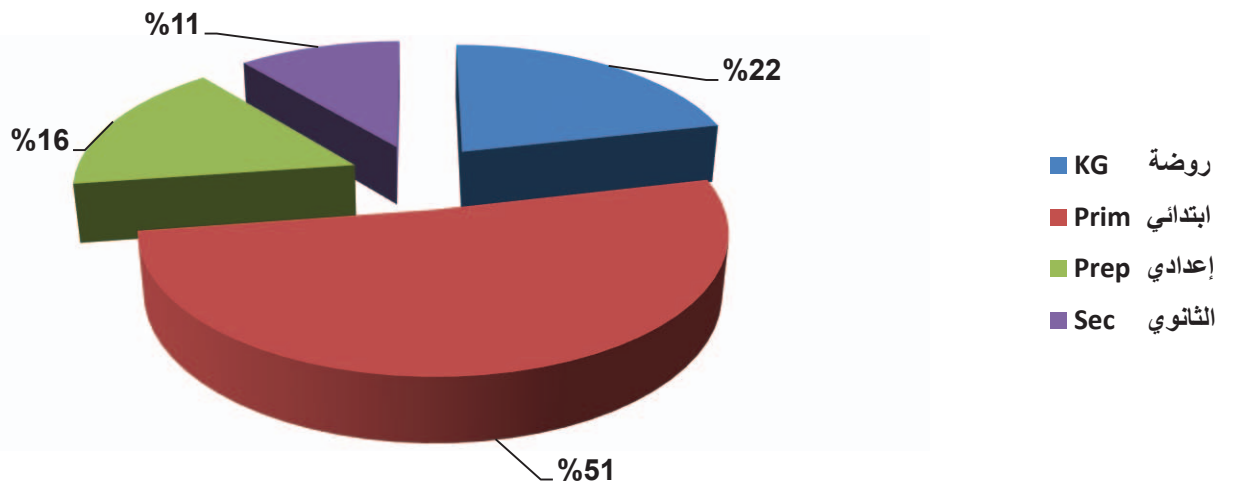
جدول (2): توزيع الطلبة بحسب الجنس والجنسية في التعليم الخاص
Table (2): Students' distribution in Private Edu. by gender and nationality

المجموع الكلي Overall Total	غير قطري Non Qatari		قطري Qatari		المرحلة Stage	نوع التعليم Edu. Type
	إناث F	ذكور M	إناث F	ذكور M		
3673	1601	1694	164	214	روضة KG	خاصة عربية Private Arab
3279	1100	1168	200	811	ابتدائي Prim	
1376	287	317	161	611	إعدادي Prep	
1575	285	395	140	755	ثانوي Sec	
9903	3273	3574	665	2391	مجموع Total	
30773	11826	12587	2958	3402	روضة KG	خاصة دولية International
74751	28268	30913	6888	8682	ابتدائي Prim	
22427	8664	9587	1769	2407	إعدادي Prep	
13986	5674	5975	974	1363	ثانوي Sec	
141937	54432	59062	12589	15854	مجموع Total	
4162	2067	2023	37	35	روضة KG	جاليات Communities
14270	6735	7327	99	109	ابتدائي Prim	
5536	2597	2858	40	41	إعدادي Prep	
4266	2084	2111	35	36	ثانوي Sec	
28234	13483	14319	211	221	مجموع Total	
180074	71188	76955	13465	18466	المجموع الكلي Overall Total	

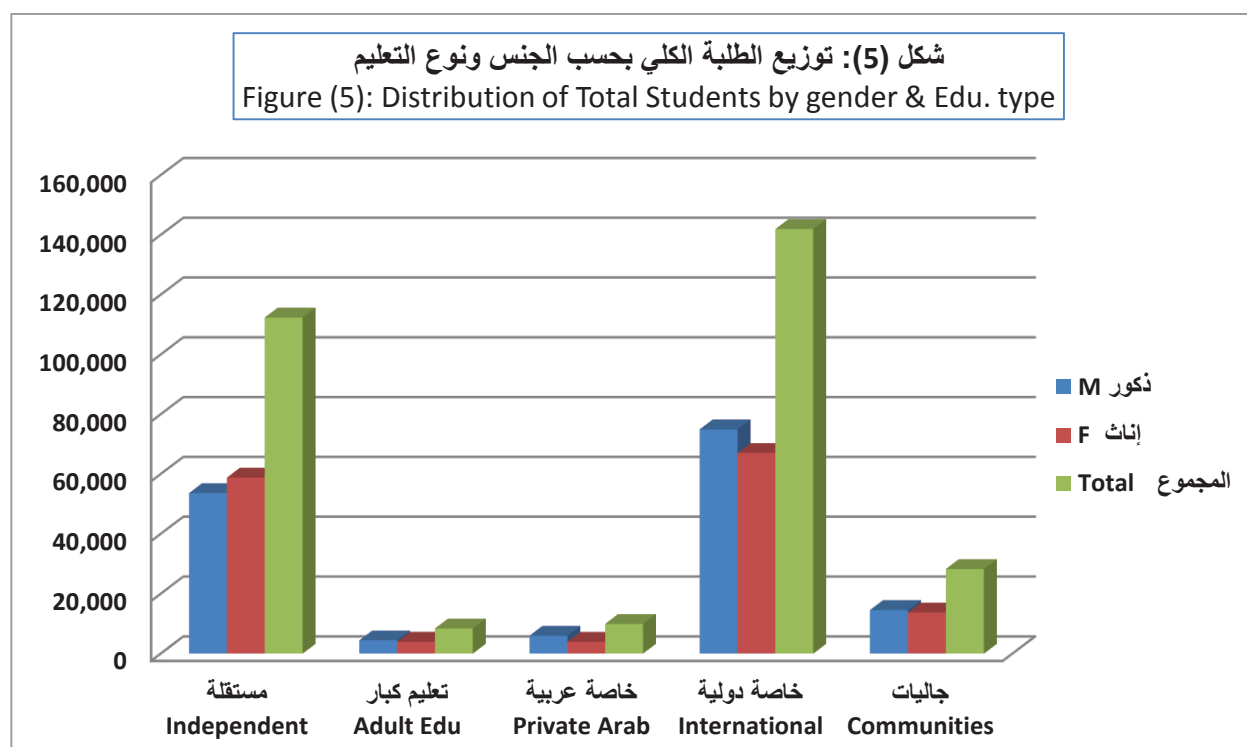
شكل (3): توزيع الطلبة بحسب الجنس والجنسية في التعليم الخاص
 Figure (3): Students' distribution in Private By gender and nationality



شكل (4): التوزيع النسبي لطلبة التعليم الخاص بحسب المرحلة
 Figure (4): Students' distribution in Private Edu. By Stage



جدول (3) : توزيع الطلبة الكلي بحسب الجنس ونوع التعليم			
Table (3): Distribution Total of Students by gender & Edu. type			
المجموع Total	إناث F	ذكور M	نوع التعليم Edu. Type
112350	58759	53591	مستقلة Independent
8375	3961	4414	تعليم كبار Adult Edu
354	179	175	معهد النور AL Noor Inst.
1148	53	1095	المدارس التخصصية Specialized Schools
9903	3938	5965	خاصة عربية Private Arab
141937	67021	74916	خاصة دولية International
28234	13694	14540	جاليات Communities
302301	147605	154696	المجموع الكلي Overall Total

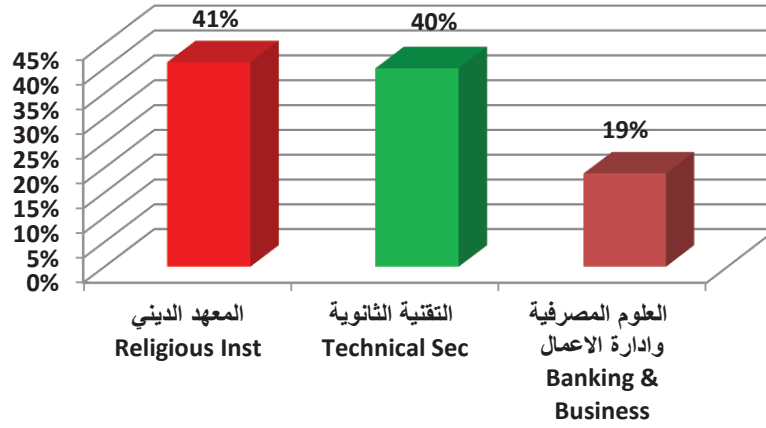


جدول (4): توزيع طلبة المدارس التخصصية حسب الجنس والجنسية

Table (4): Students in Specialized Schools. by gender and nationality

المجموع Total	غير قطري Non Qatari			قطري Qatari			المدارس التخصصية Specialized Schools
	مجموع Total	إناث F	ذكور M	مجموع Total	إناث F	ذكور M	
473	442	0	442	31	0	31	المعهد الديني Religious Inst.
459	34	0	34	425	0	425	التقنية الثانوية Technical Sec
216	18	4	14	198	49	149	العلوم المصرفية وإدارة الأعمال Business & Banking
1148	494	4	490	654	49	605	المجموع الكلي Overall Total

شكل (6): توزيع نسب طلبة المدارس التخصصية
Figure (6): (%) Students of Specialized Schools

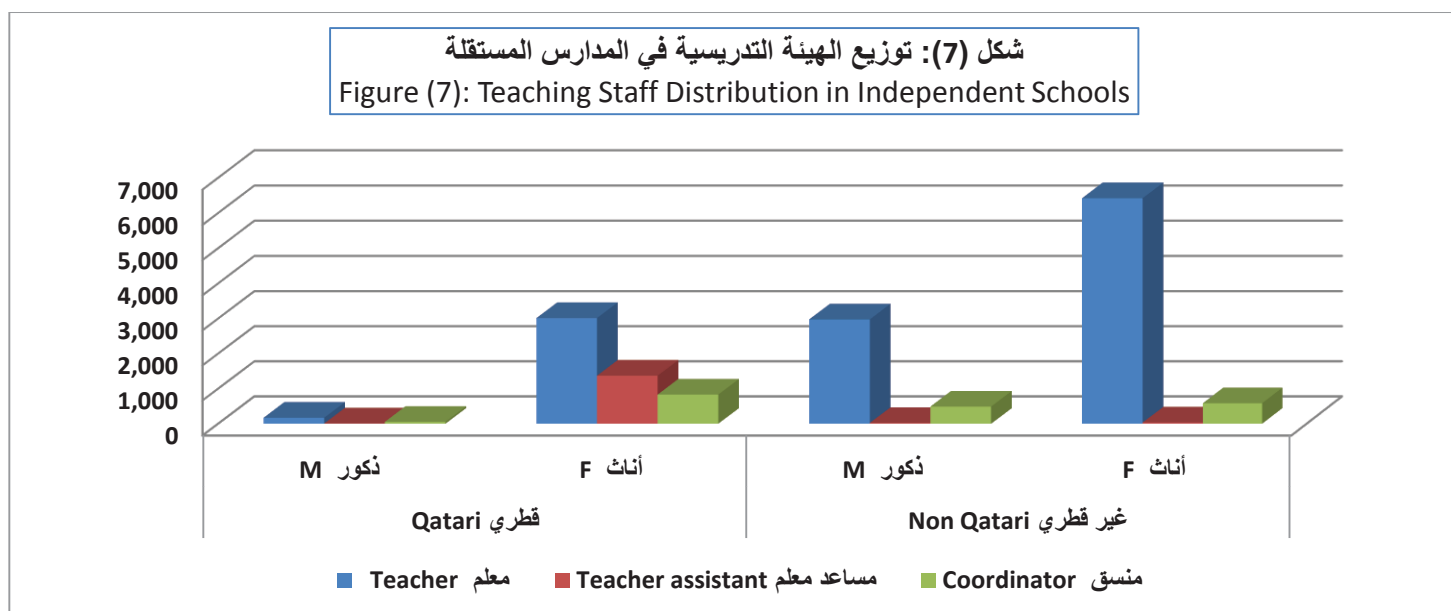


جدول (5): توزيع المدارس بحسب نوع التعليم والمرحلة Table (5): No. of Schools by Stage & Edu. type					
المجموع الكلي Overall Total	ثانوي Sec	اعدادي Prep	ابتدائي Prim	روضة KG	نوع التعليم Edu. type
299	57	59	109	74	مستقلة Independent
5	4	1	0	0	المدارس التخصصية Specialized Schools
46	6	7	8	25	خاصة عربية Private Arab
419	60	72	128	159	خاصة دولية International
73	17	19	21	16	جاليات Communities
842	144	158	266	274	المجموع الكلي Overall Total

جدول (6): توزيع الهيئة الإدارية في المدارس المستقلة Table (6): Distribution of Schools' Administrative Staff					
المجموع Total	غير قطري Non Qatari		قطري Qatari		المسمى الوظيفي Job title
	أناث F	ذكور M	أناث F	ذكور M	
169	0	0	117	52	مدير Principal
179	0	1	128	50	نائب المدير للشؤون الإدارية Deputy Pr. Admin.
199	61	49	79	10	نائب المدير للشؤون الأكاديمية Deputy Pr. Academic
7804	1055	1263	5075	411	موظفين Employees
3577	1514	1005	1016	42	عمال Workers
11928	2630	2318	6415	565	المجموع الكلي Overall Total

جدول (7): توزيع الهيئة التدريسية في المدارس المستقلة Table (7): Distribution of Schools' Teaching Staff					
المجموع Total	غير قطري Non Qatari		قطري Qatari		المسمى الوظيفي Job title
	أناث F	ذكور M	أناث F	ذكور M	
12575	6419	2974	3012	170	معلم Teacher
1434	35	22	1370	7	مساعد معلم Teacher assistant
1953	582	488	831	52	منسق Coordinator
15962	7036	3484	5213	229	المجموع الكلي Overall Total

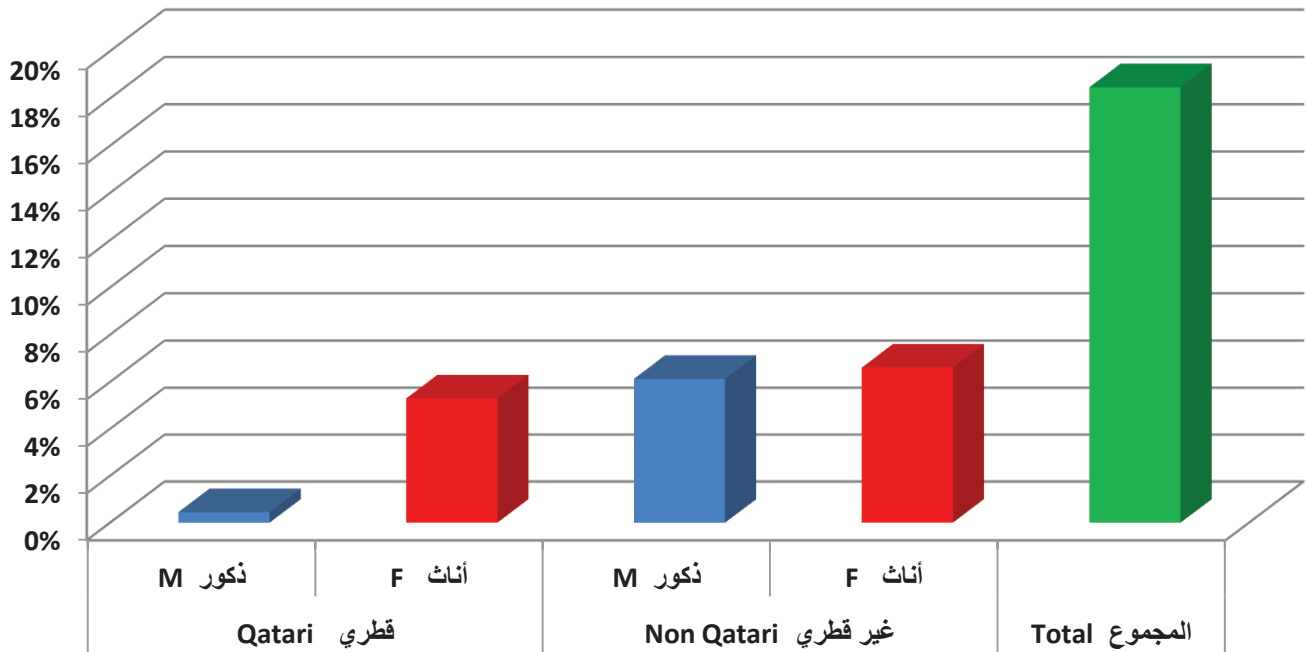
شكل (7): توزيع الهيئة التدريسية في المدارس المستقلة
Figure (7): Teaching Staff Distribution in Independent Schools



جدول (8) النسبة المئوية للمعلمين الذين تلقوا التدريب أثناء الخدمة في مركز التدريب والتطوير المهني للعام 2017
 Table (8): Distribution of teachers who received training during service in the center for training and professional development, 2017

نسبة المدربين Trained Ratio	المدربين Trained	المعلمين Teachers	الجنس Gender	الجنسية Nationality
0.5%	65	222	M ذكور	قطري Qatari
5.3%	769	3843	F أناث	
6.1%	890	3462	M ذكور	غير قطري Non Qatari
6.6%	959	7001	F أناث	
18.5%	2683	14528	Total المجموع	

شكل (8): التوزيع النسبي للمعلمين الذين تلقوا التدريب في مركز التدريب والتطوير المهني
 Figure (8): Percent distribution of teachers who received training in the center for training and professional development

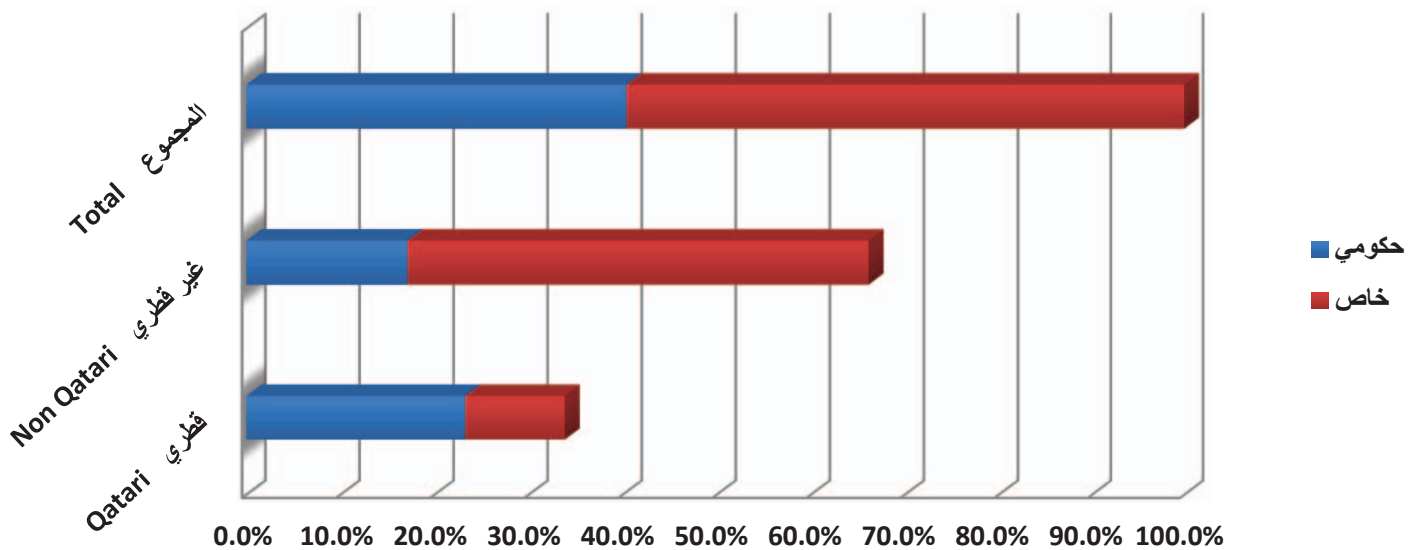


جدول (9): توزيع العدد والنسبة المئوية للطلبة الملتحقين في التعليم الحكومي والخاص بحسب الجنسية
 Table (9): Distribution of the number and percentage of enrolled students in public and private education by nationality

مجموع الطلبة No. of Students (%of Total)	عدد الطلبة No. of students		نوع التعليم Education type	
	غير قطري Non Qatari	قطري Qatari		
122227 (40.4%)	51840 (17.1%)	70387 (23.3%)	Public	*حكومي
180074 (59.6%)	148143 (49.0%)	31931 (10.6%)	Private	خاص
302301	199983 (66.2%)	102318 (33.8%)	Total	المجموع

* يتضمن المدارس التخصصية والمعهد الديني وتعليم الكبار.

شكل (9): النسبة المئوية للطلبة في التعليم الحكومي والخاص
 Figure (9): Percentage of students in Public & Private Education



جدول (10): توزيع العدد والنسبة المئوية للطلبة الملتحقين في التعليم الثانوي العام والتخصصي
 Table (10): Distribution of the number and percentage of enrolled students in Public and Specialized Secondary Education

النسبة المئوية Percentage	عدد الطلبة No. of students	نوع التعليم Education type
96%	24627	ثانوي حكومي Sec. Public
4%	1148	التخصصي Specialized
100%	25775	Total المجموع

جدول (11): نسبة الطلبة الملتحقين في المدارس المستقلة إلى المعلمين
 Table (11): Ratio of enrolled students to the teachers in Independent Schools

نسبة طلبة المدارس المستقلة إلى المعلمين Pupil Teacher Ratio (PTR)	عدد المعلمين No. of Teachers	عدد الطلبة No. of Students
8.4	14528	122227





Qatar.edu



@Qatar_edu



Qatar_edu



eduqatar

www.edu.gov.qa

